



MAN

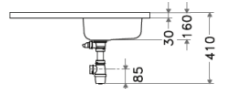
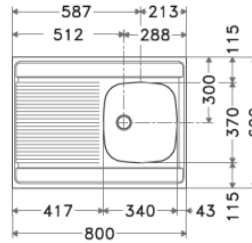
Inox lisse

Fiche technique

MAN 711-800



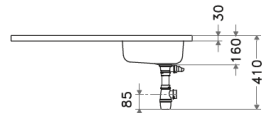
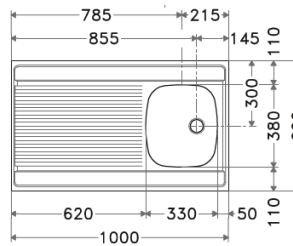
Dimensions : 800 x 600 mm
Bassins : 340 x 370 x 160 mm



MAN 711-1000



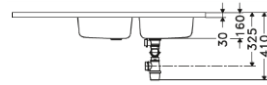
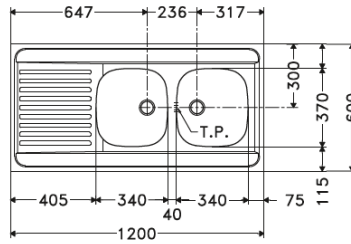
Dimensions : 1000 x 600 mm
Bassins : 330 x 380 x 160 mm



MAN 721-1200



Dimensions : 1200 x 600 mm
Bassins : 2 x 340 x 370 x 160 mm



LES CARACTÉRISTIQUES



Garantie 15 ans sur Inox
Corrosion et tenue des soudures



Eviers non percés pour robinetterie (réversibles)
Supplément pour perçage ø 35 mm
4,18 HT / 5,02 TTC



Bords tombants 30 mm
Cadre bois sur 4 côtés
Angles : soudés



Cuves (MAN) embouties
Isolation phonique par plaques



Vidage comprenant :
bondes ø 70 mm et siphon
Bondes manuelles à bouchon chaînette



Pour toute demande de perçage, merci de nous fournir votre schéma

MODELE

CODE ARTICLE

MAN 711-800

013953

MAN 711-1000

013939

MAN 721-1200 NF

010372

