

## Colonne orientable à douchette extractible H.250

Réf. 1316

Pour maternité, baignoire de néonatalogie, patients à mobilité réduite






### DESCRIPTION

#### Colonne orientable à douchette extractible H.250 - Réf. 1316

Colonne orientable à douchette extractible H.250 L.220 pour combiné mitigeur et colonne à douchette extractible référence 2599.  
Garantie 10 ans.

### CARACTÉRISTIQUES TECHNIQUES

#### Colonne orientable à douchette extractible H.250 - Réf. 1316

Hauteur de goutte	250 mm
Longueur de bec	220 mm
Finition	Laiton chromé
Normes et certifications	 
Garantie	

### AVANTAGES



Corps en laiton chromé,  
fixation renforcée

