
Léger, minimal et essentiel, Soul réinterprète chaque ambiance. Ses perspectives linéaires sont l'expression de l'évolution technologique unissant des collecteurs ronds avec des tubes plats. Soul valorise et donne du caractère à toutes les salles de bains dans lesquelles il est installé.



Soul Air Mix, hauteur 1754 mm, largeur 550 mm, avec booster, Bleu Colombe Opaque - RAL 5014

Caractéristiques de construction

radiateur en acier avec tubes plats 50 x 10 mm et collecteurs ronds Ø 30 mm
raccordement hydraulique 1/2" 50mm
pression maximale de service 4 bars
température maximale de service 95°C
soufflant 1000 W monté d'usine, classe II, IP24, fil pilote
garantie 2 ans

Inclus avec le radiateur

4 fixation murale dans la finition du radiateur
soufflant 1000 W monté d'usine
2 purgeurs 1/2" et leurs caches

Normes et certifications



Données techniques


Modèle	Profondeur (mm)	Hauteur (mm)	Largeur (mm)	Entraxe (mm)	Poids (kg)	Capacity (lt)	$\Delta t=50^{\circ}\text{C}$ (Watt)	$\Delta t=40^{\circ}\text{C}$ (Watt)	$\Delta t=30^{\circ}\text{C}$ (Watt)	$\Delta t=20^{\circ}\text{C}$ (Watt)	Exponent	Puissance avec Booster (Watt)
Collecteurs ? droite												
1054 14 TUYAUX 3 INTERVALLES	110,0	1094	550	50	12,10	3,90	478,0	362,0	253,0	152,0	1,249	1000
1418 19 TUYAUX 4 INTERVALLES	110,0	1458	550	50	15,40	5,30	633,0	479,0	334,0	201,0	1,253	1000
1754 25 TUYAUX 4 INTERVALLES	110,0	1794	550	50	19,30	6,80	821,0	621,0	433,0	261,0	1,252	1000
Collecteurs ? gauche												
1054 14 TUYAUX 3 INTERVALLES	110,0	1094	550	50	12,10	3,90	478,0	362,0	253,0	152,0	1,249	1000
1418 19 TUYAUX 4 INTERVALLES	110,0	1458	550	50	15,40	5,30	633,0	479,0	334,0	201,0	1,253	1000
1754 25 TUYAUX 4 INTERVALLES	110,0	1794	550	50	19,30	6,80	821,0	621,0	433,0	261,0	1,252	1000

Inclus avec le radiateur

- 4 fixation murale dans la finition du radiateur • soufflant 1000 W monté d'usine • 2 purgeurs 1/2" et leurs caches


Couleurs et Finitions

STANDARD




Standard Blanc
Cod. 01

CLASSIC




Blanc Edelweiss
Cod. 34



Ivoire - RAL 1013
Cod. 02



Beige Cream
Cod. 26



Jaune - RAL 1021
Cod. 04




Jaune Melon - RAL 1028
Cod. E7




Orange - RAL 2004
Cod. 17



Marron Rouille - RAL 8004
Cod. E1



Marron - RAL 8017
Cod. 09




Amarante - RAL 3003
Cod. 06



Rouge - RAL 3000
Cod. 05



Rouge Fraise - RAL 3018
Cod. Y3




Rose - RAL 3015
Cod. R2



Bleu Lilas - RAL 4005
Cod. R3




Trafic Purple - RAL 4006
Cod. R6




Vert Forêt - RAL 6005
Cod. 19



Vert Pelouse - RAL 6018
Cod. N3




Vert Cendre - RAL 6021
Cod. E6



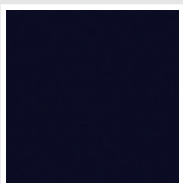
Bleu Pastel - RAL 5024
Cod. G7



Gris Manhattan
Cod. 03




Noir - RAL 9005
Cod. 10




Deep Blue
Cod. 2F


SPECIAL



Blanc Perle
Cod. 16



Quartz 1
Cod. 1C




Sablé
Cod. Y4




Quartz 2
Cod. 2C




Sunstone
Cod. 2D



Brun Tabac
Cod. 1B



Flame Red
Cod. 7D



Purple Blue
Cod. 1D



Azurite 3
Cod. 6C

Gris Moyen
Cod. 4D

Gris Titanium
Métalisé - RAL 9023
Cod. L3


Gris Perle
Cod. L6

Noir Graphite
Cod. 18

Gris Quartz
Cod. 31

Noir Satiné
Cod. 30

Blanc Opaque
Cod. J8



Noir Opaque
Cod. K1

Agave
Cod. 9N

Bleu Baltique
Cod. 1P


Glace
Cod. 3P

Bleu Colombe
Opaque - RAL 5014
Cod. 4P

Gris Clair Opaque
Cod. 8N

Ash Grey - Ral 7021
Cod. G1

Gris Martellé
Cod. 32



Cuivre Martellé
Cod. J4

RAL



RAL hors catalogue (sous réserve de faisabilité)
Cod. ALTRIRAL

The Colors used in this folder are not considered binding. The different technological painting processes and the materials used for the realization can not have a perfect color match with the delivered product. Irsap company reserves the right to introduce at any time whatever modifications necessary to the improvement of the product.