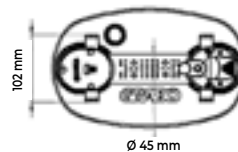
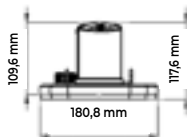
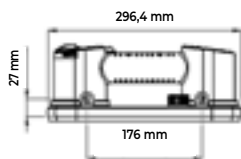


NEMO GRABO PLUS

Pour lever des charges lourdes



GRABO

CARACTÉRISTIQUES TECHNIQUES

Modèle /SKU	NEMO GRABO / NG-2B-FB
Batterie	14,8VDC 2600mAh Li-ion
Puissance nominale	16W
Tension entrée chargeur	100-240VAC 50/60Hz
Temps de charge batterie	Environ 2h
Temps d'utilisation (batterie chargée)	1h30
Cycles d'utilisation (batterie chargée)	900 ON-OFF cycles de 10 secondes
Maintien de la charge en veille	30 jours
Durée de vie de la pompe	100000 + ON-OFF cycles / 800 + heures continues
Débit d'air nominal	20 L/min.
Taux de vide maximal	0,8 Bar
Capacité de levage maximale	120 Kg
L x l x H	297 x 181 x 121 mm
Poids net avec batterie	1,6 Kg
Température d'utilisation	De 0° à 60° C
Type de surface applicable	Rugosité haut et bas +/- 3 mm

ATTENTION

Ne pas utiliser sur des surfaces humides, mouillées et gelées.
La Grabo est un appareil électroportatif qui ne s'utilise pas dans l'eau ou sous la pluie.
Il est impératif de nettoyer ou remplacer régulièrement le filtre à air.
Le non-respect de ces consignes entraînera l'annulation de la garantie.

Les réglementations locales exigent l'utilisation de marges de sécurité différentes et la charge maximale d'utilisation (CMU) officielle de la Grabo est réglée à 120 kg.

CAPACITÉS DE LEVAGE

Matériel	Verre	Céramique	Métal	Plastique	Bois	Ardoise / Pierre brute	Béton brut	Plaque de plâtre
Direction Prise en main perpendiculaire 	120 Kg	120 Kg	110 Kg	100 Kg	100 Kg	80 Kg	80 Kg	75 Kg
Prise en main parallèle 	95 Kg	95 Kg	110 Kg	100 Kg	65 Kg	80 Kg	80 Kg	65 Kg



DISTRIBUTEUR EUROPE
TOPSPIN POWERTOOLS
NL - STADSKANAAL

DISTRIBUTEUR FRANCE
TOPSPIN POWERTOOLS FRANCE
COLDISTRIB
F - 38 COLOMBE
grabo@coldistrib.com
+33 (0)4 76 66 36 24

WWW.GRABO.EU